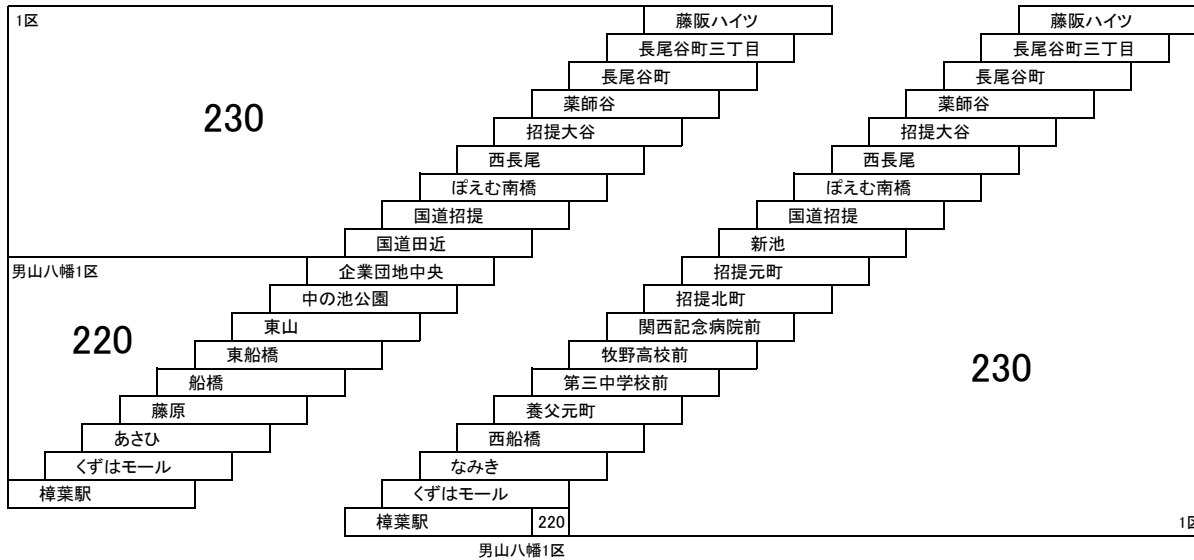


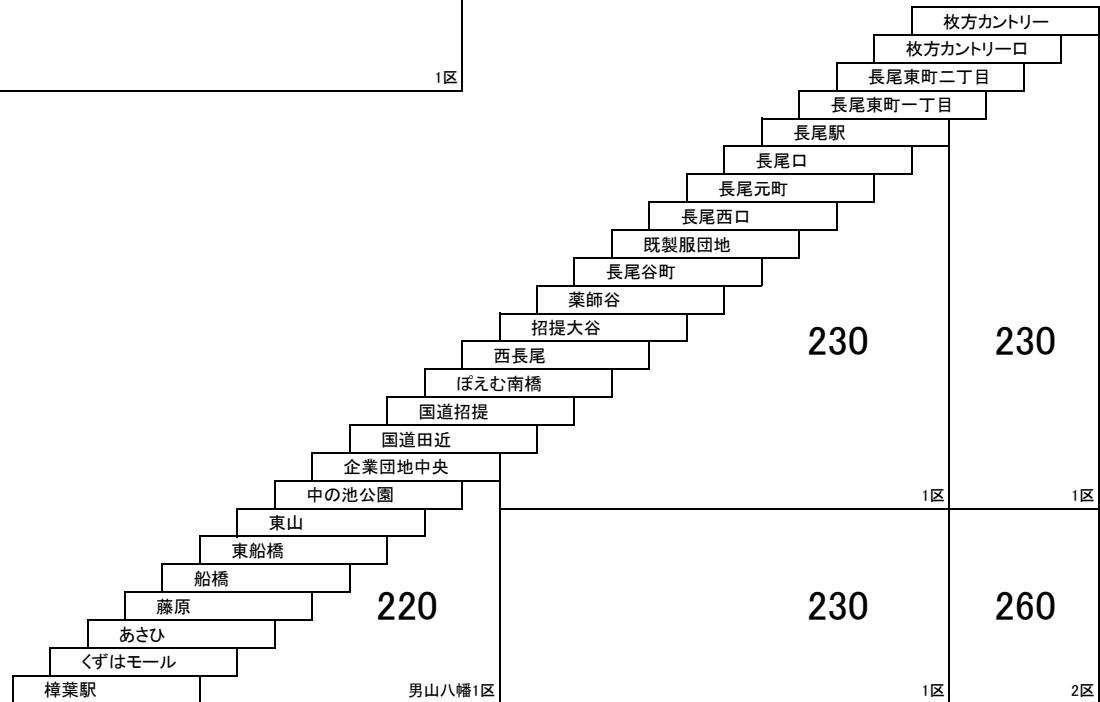
樟葉長尾線

95 **95** 樟葉駅 — 藤阪ハイツ
[企業団地中央経由]

97 **97** 樟葉駅 — 藤阪ハイツ
[なみき・招提元町経由]



22 **92** **92**
93 **93** **94** **94**
樟葉駅 — 枚方カントリー



このページの定期旅客運賃はA表をご覧ください。

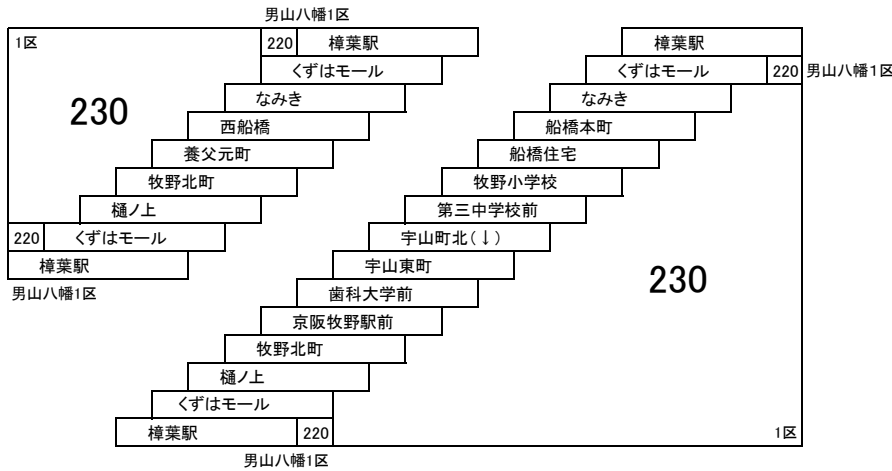
お忘れ物・お問い合わせ : 枚方営業所 tel 072-890-2121 京田辺営業所 tel 0774-63-6700

[ヒラー1]

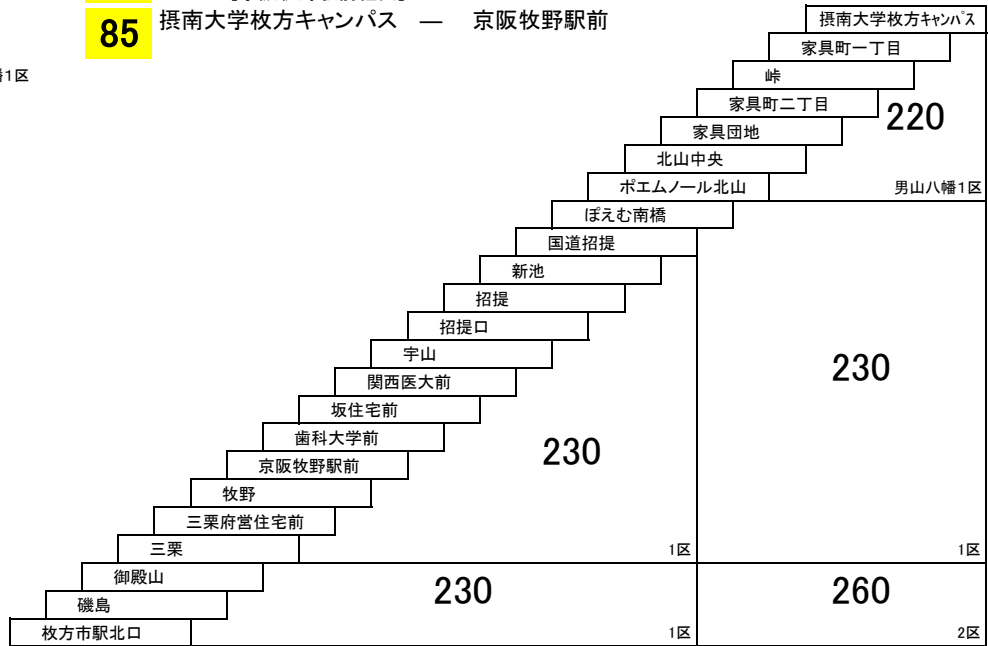
2014/4/1

招提線

87 樟葉駅 — 樟葉駅
〔西船橋経由〕

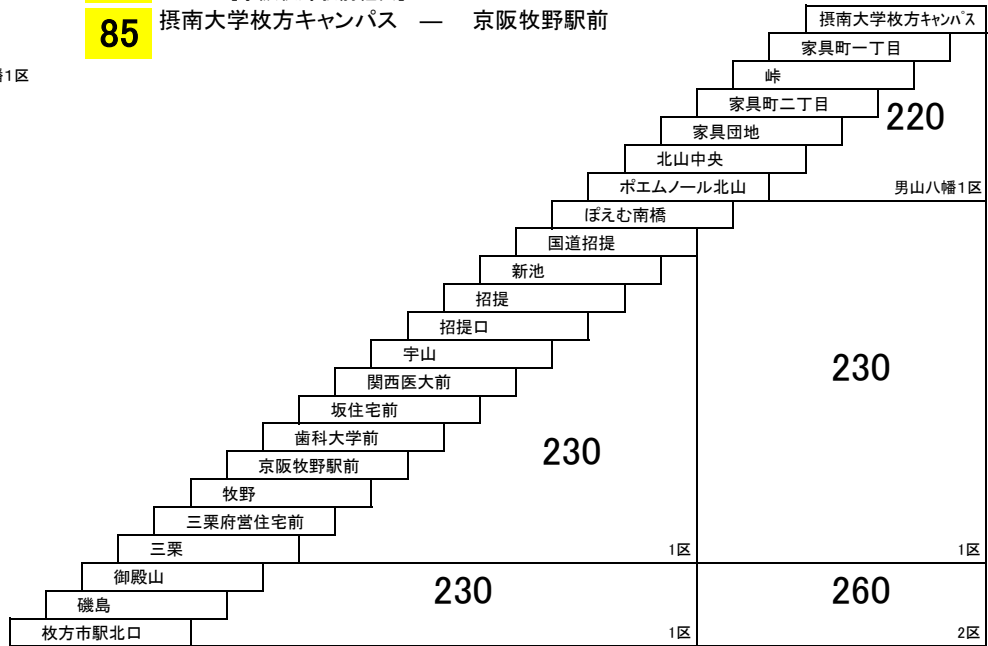


84 樟葉駅 — 樟葉駅
〔船橋住宅経由〕



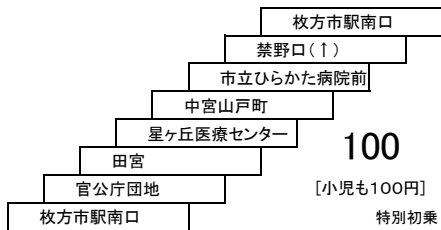
38 枚方市駅北口 — 摂南大学枚方キャンパス
〔京阪牧野駅前経由〕

85 摂南大学枚方キャンパス — 京阪牧野駅前



枚方市内循環線

100円バス 枚方市駅南口 — 枚方市駅南口
〔中宮山戸町経由〕



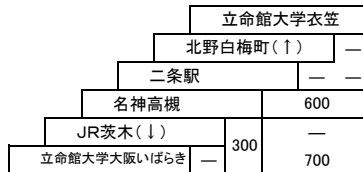
現金でのお支払いに限ります。

定期券、回数券、バスカード、スルッとKANSAIカード、ICカード、京阪バス1dayチケット等は利用できません。

枚方市駅南口～星ヶ丘医療センター間
一他系統と運賃が異なります。

立命館茨木衣笠線

立命館大学大いばらき — 立命館大学衣笠

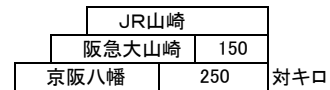


定期券、京阪バス1dayチケット等は利用できません。

臨時線

八幡山崎線

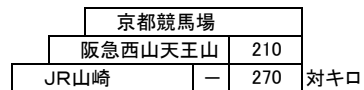
毎年1月1日～3日のみ運行



臨時線

京都競馬場線

競馬開催時のみ運行



このページの定期旅客運賃はA表をご覧ください。

お忘れ物・お問い合わせ : 枚方営業所 tel 072-890-2121

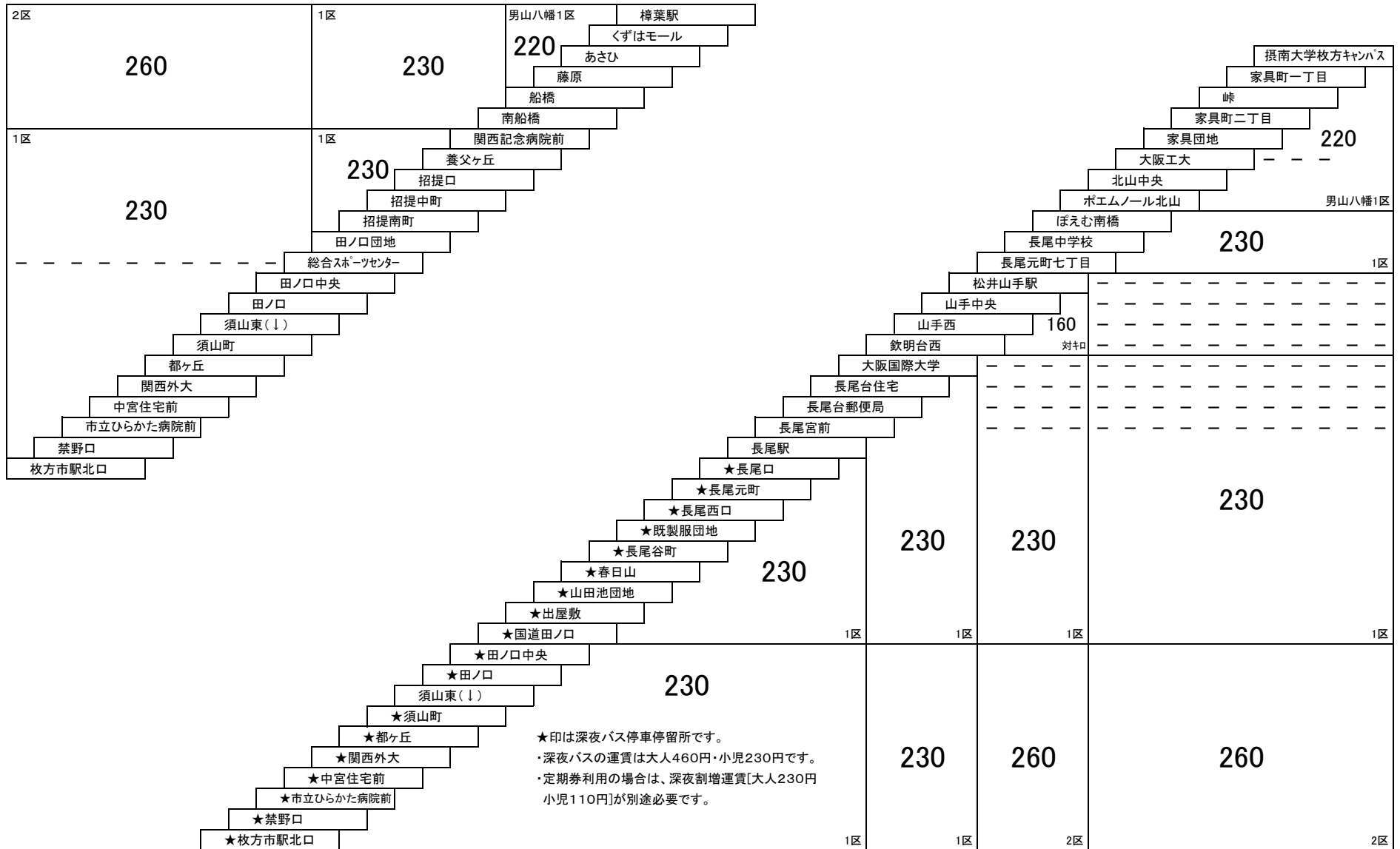
出屋敷線

39 40 88 96

枚方市駅北口 — 樟葉駅
樟葉駅 — 総合スポーツセンター

19 20 21 25 26 27 28 29 37 ★ 深夜バス

枚方市駅北口 — 松井山手駅
枚方市駅北口 — 大阪国際大学
枚方市駅北口 — 摂南大学枚方キャンパス[長尾中学校経由]

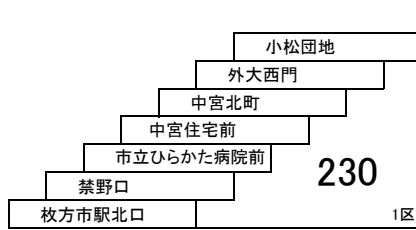


このページの定期旅客運賃はA表をご覧ください。

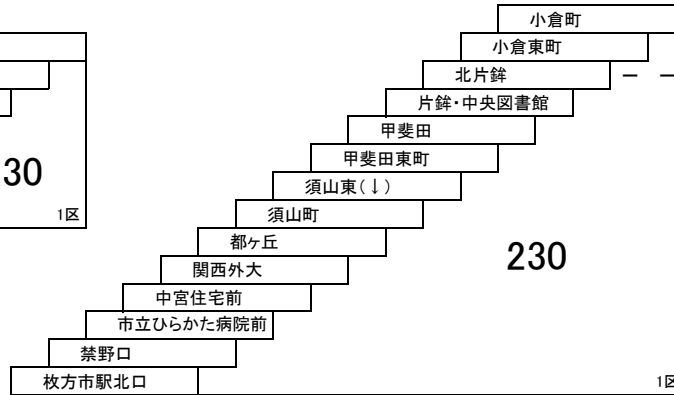
お忘れ物・お問い合わせ : 枚方営業所 tel 072-890-2121

出屋敷線

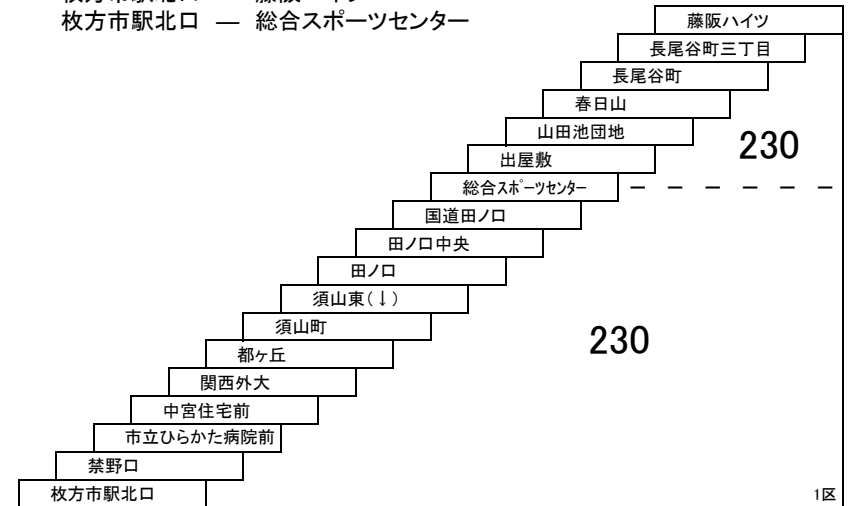
11 枚方市駅北口 — 小松団地



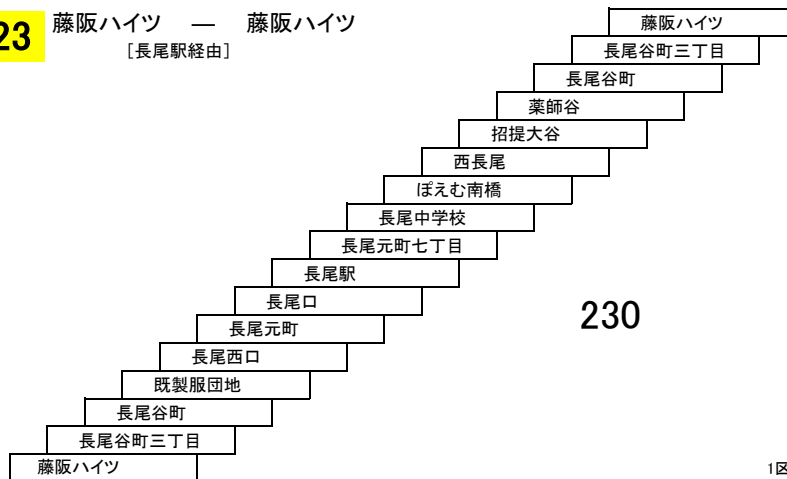
12 13 枚方市駅北口 — 小倉町
枚方市駅北口 — 北片鉾



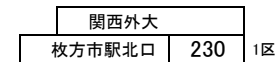
14 15 18
枚方市駅北口 — 藤阪ハイツ
枚方市駅北口 — 総合スポーツセンター



23 藤阪ハイツ — 藤阪ハイツ
[長尾駅経由]

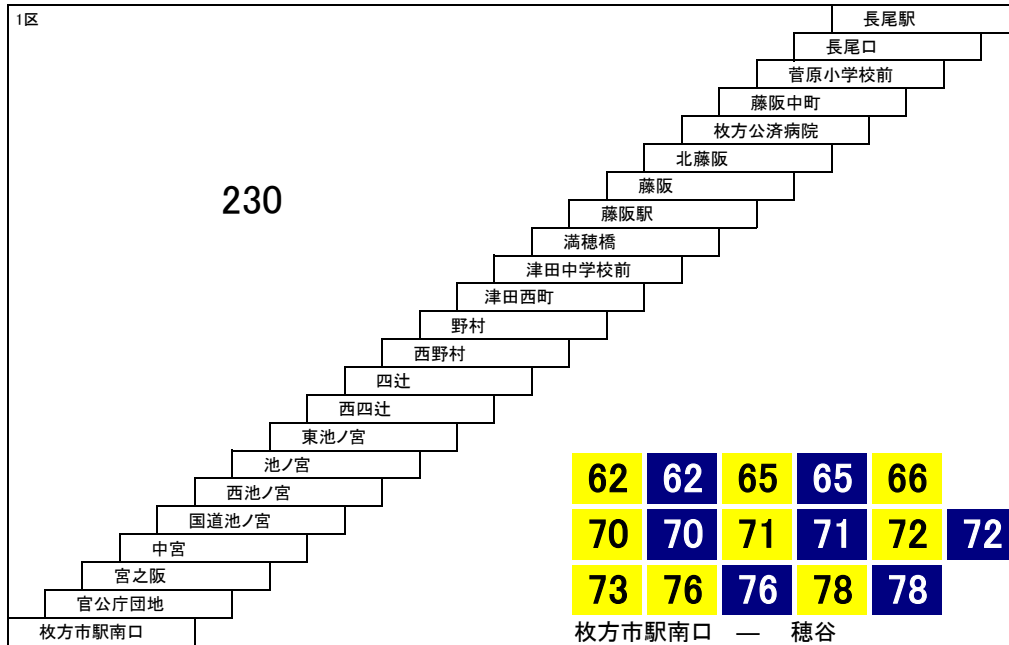


NS 枚方市駅北口 — 関西外大



枚方尊延寺線

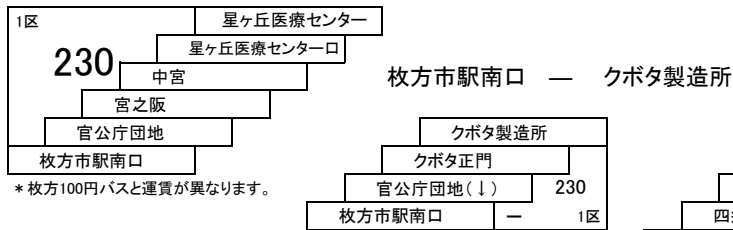
63 63 64 64 枚方市駅南口 — 長尾駅
[枚方公済病院経由]



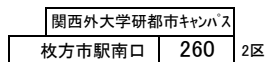
62 62 65 65 66
70 70 71 71 72 72
73 76 76 78 78

枚方市駅南口 — 穂谷
[津田駅、関西外大学研都市キャンパス経由]
枚方市駅南口 — 長尾駅
[大阪国際大学経由]
枚方市駅南口 — 天王

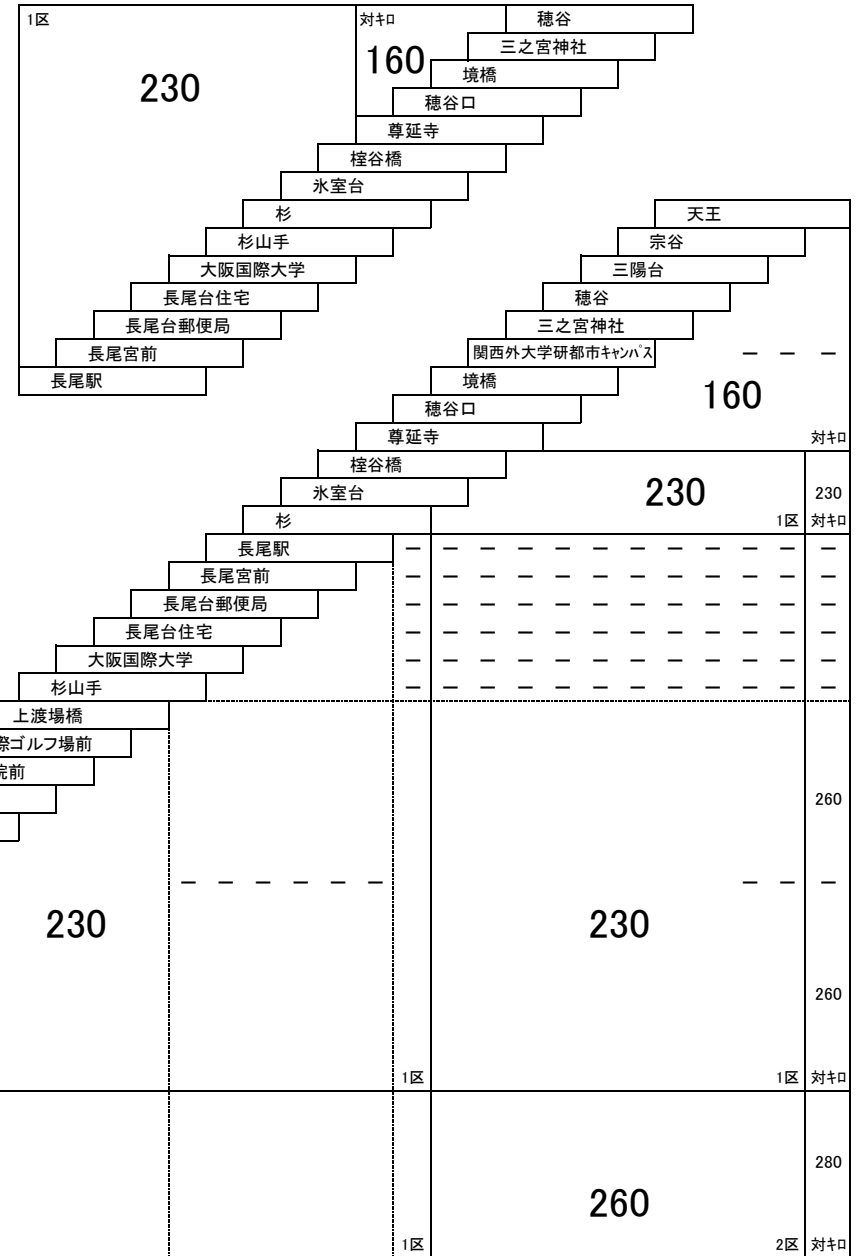
61 枚方市駅南口 — 星ヶ丘医療センター



NS 枚方市駅南口 — 関西外大学研都市キャンパス



75 75 長尾駅 — 穂谷



このページの定期旅客運賃はA表をご覧ください。

お忘れ物・お問い合わせ : 枚方営業所 tel 072-890-2121 京田辺営業所 tel 0774-63-6700