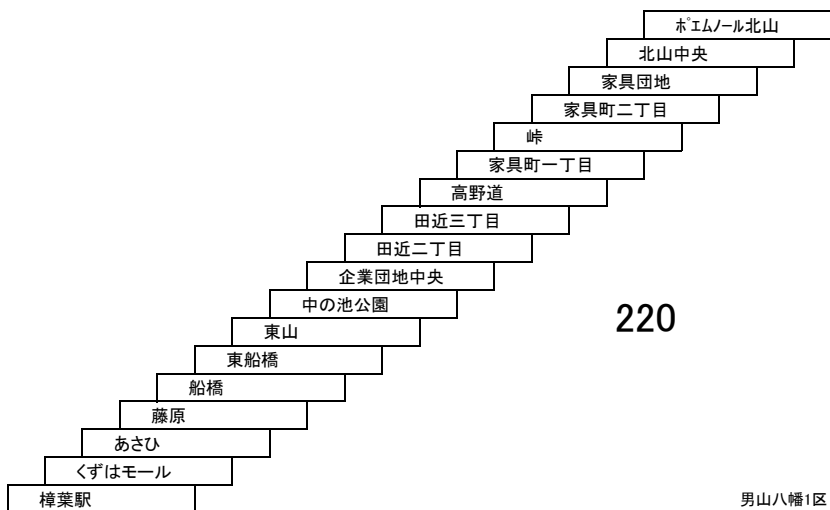


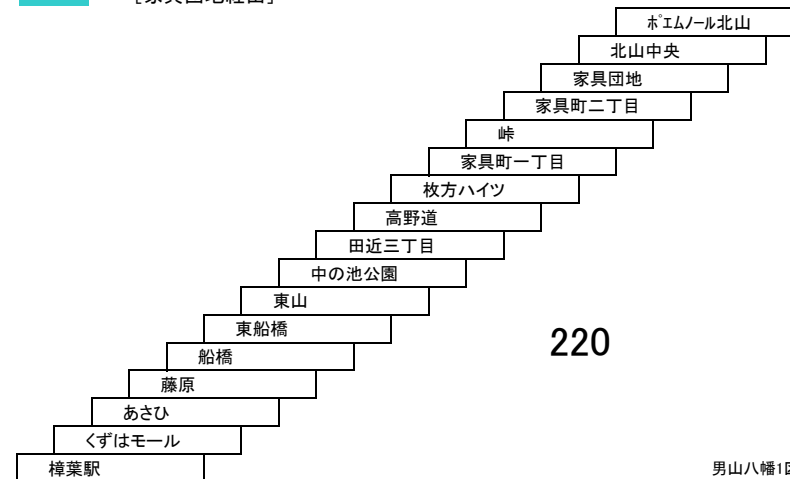
北山線

1 樟葉駅 — ポエムノール北山
[田近二丁目、家具団地経由]



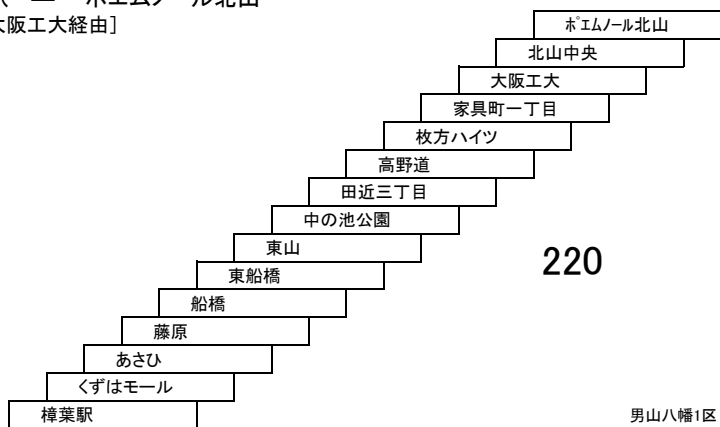
2 樟葉駅 — ポエムノール北山
[枚方ハイツ、家具団地経由]

2A 樟葉駅 — ポエムノール北山
[家具団地経由]

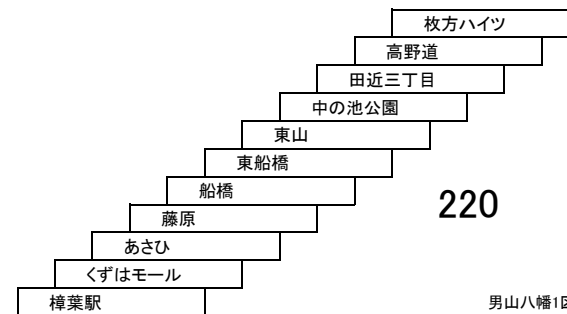


大2 樟葉駅 — ポエムノール北山
[枚方ハイツ、大阪工大経由]

大2A 樟葉駅 — ポエムノール北山
[大阪工大経由]



3 樟葉駅 — 枚方ハイツ
[東山経由]

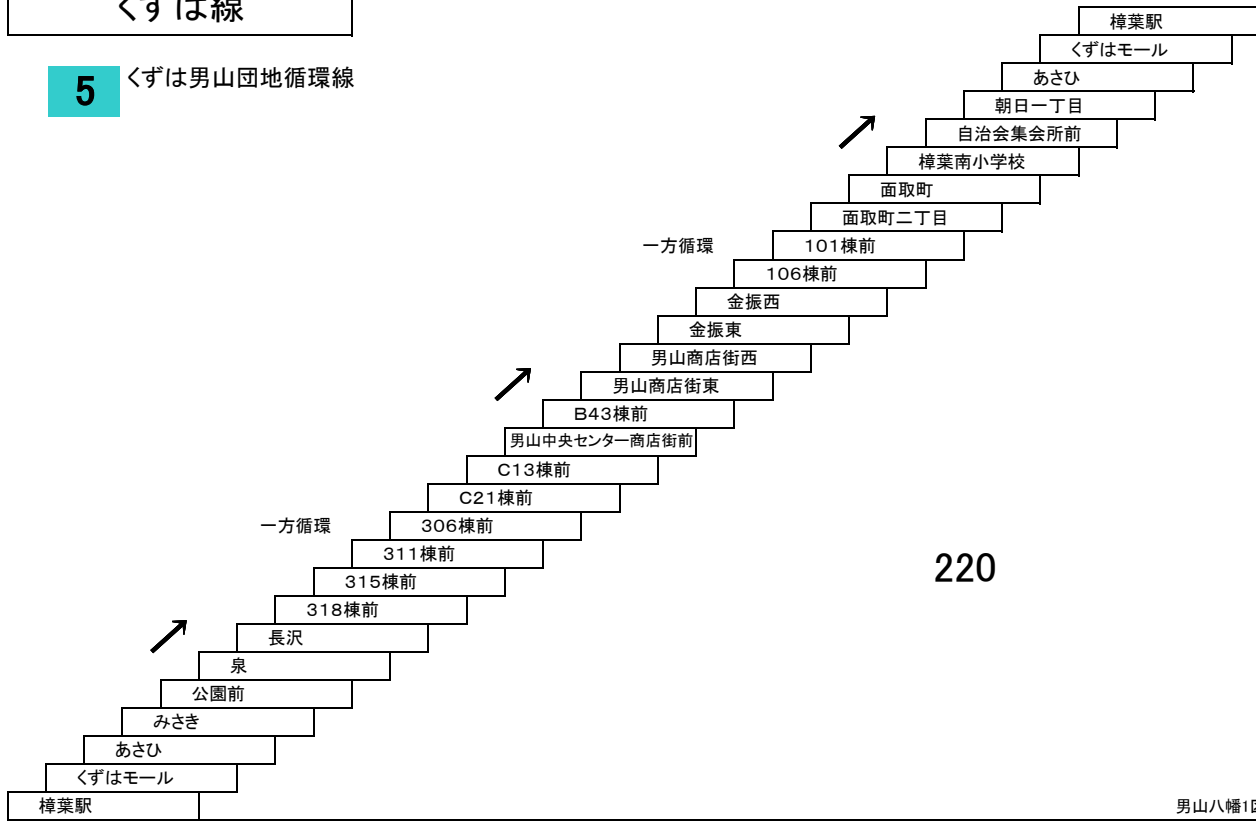


このページの定期旅客運賃はA表をご覧ください。

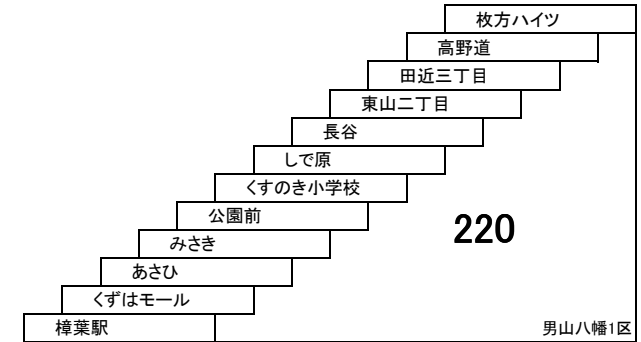
お忘れ物・お問い合わせ : 男山営業所 tel 075-982-7721

くずは線

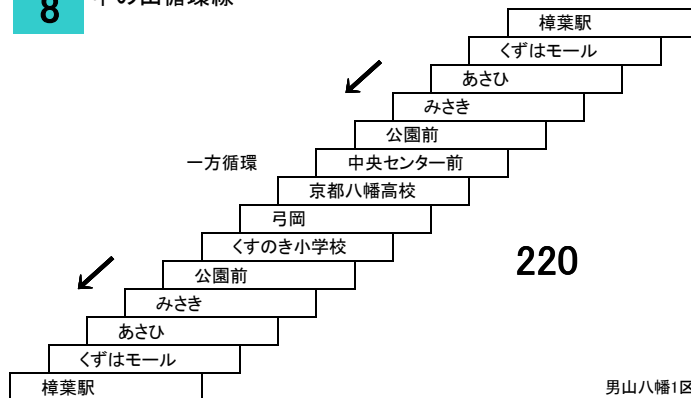
5 くずは男山団地循環線



15 樟葉駅 — 枚方ハイツ
[くすのき小学校経由]

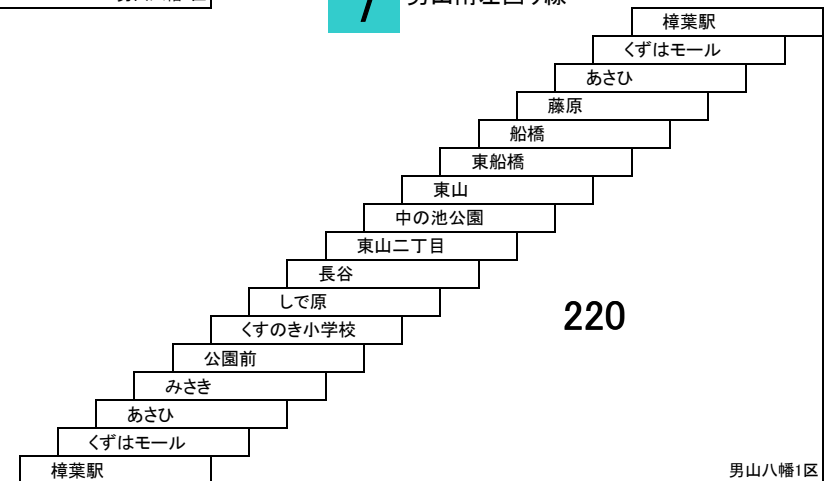


8 中の山循環線



6 男山南右回り線

7 男山南左回り線



このページの定期旅客運賃はA表をご覧ください。

お忘れ物・お問い合わせ : 男山営業所 tel 075-982-7721

くずは線

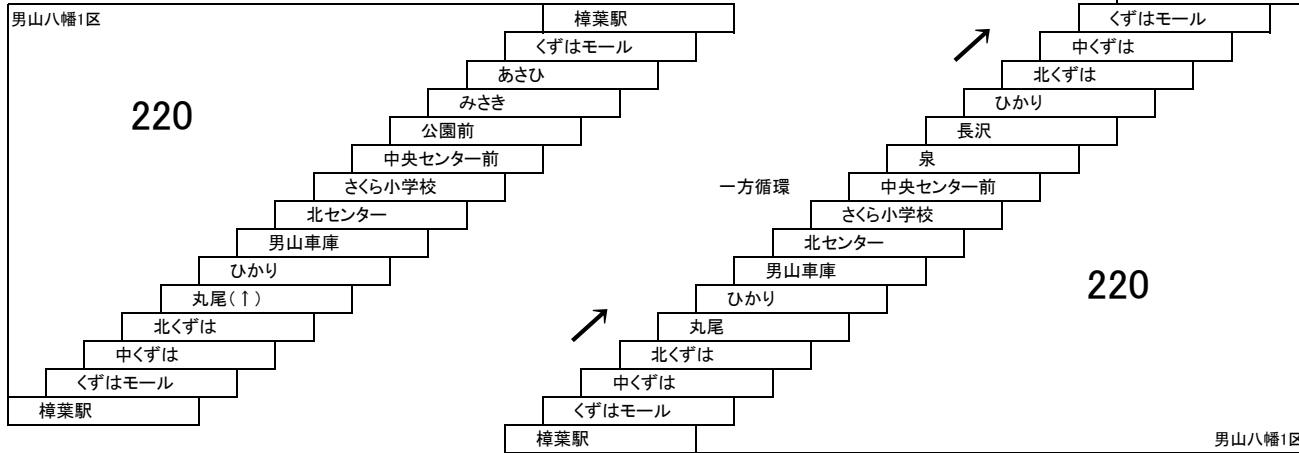
9 男山北右回り循環線

10 男山北左回り循環線

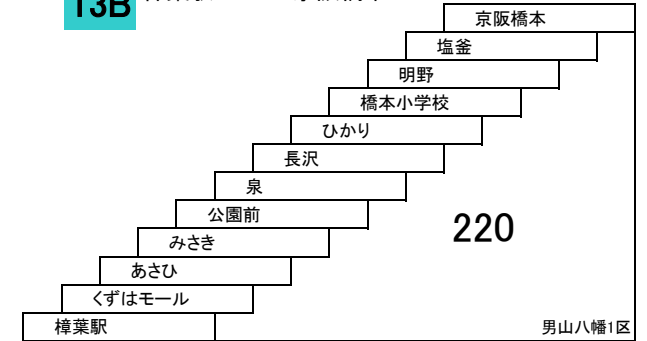
12 樟葉駅 — 男山車庫
[北くずは経由]

14 樟葉駅 — 男山車庫
[中央センター前経由]

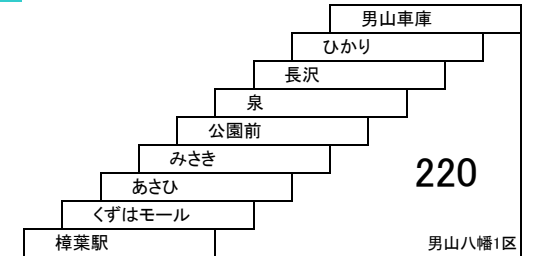
11B 樟葉駅 — 樟葉駅
[北くずは、中央センター前経由]



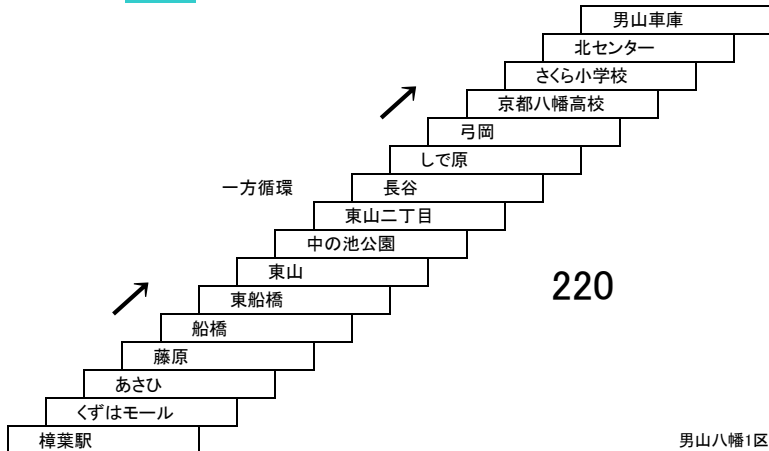
13B 樟葉駅 — 京阪橋本



13 樟葉駅 — 男山車庫
[泉経由]

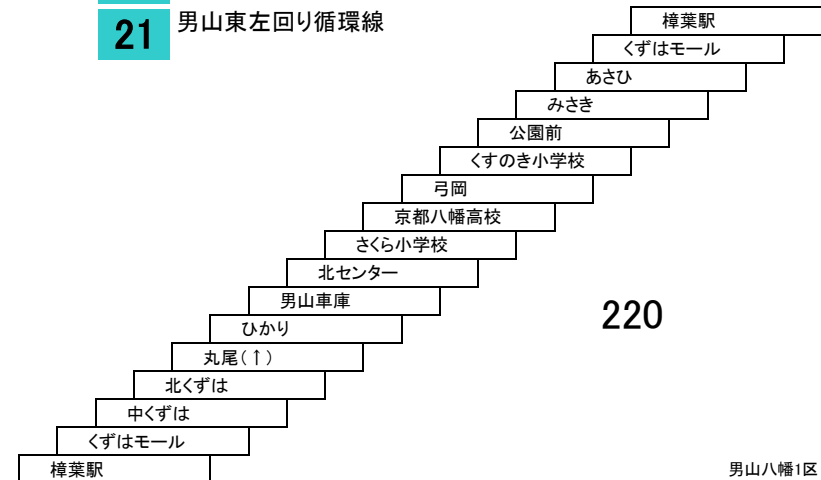


40 樟葉駅企業団地線



20 男山東右回り循環線

21 男山東左回り循環線

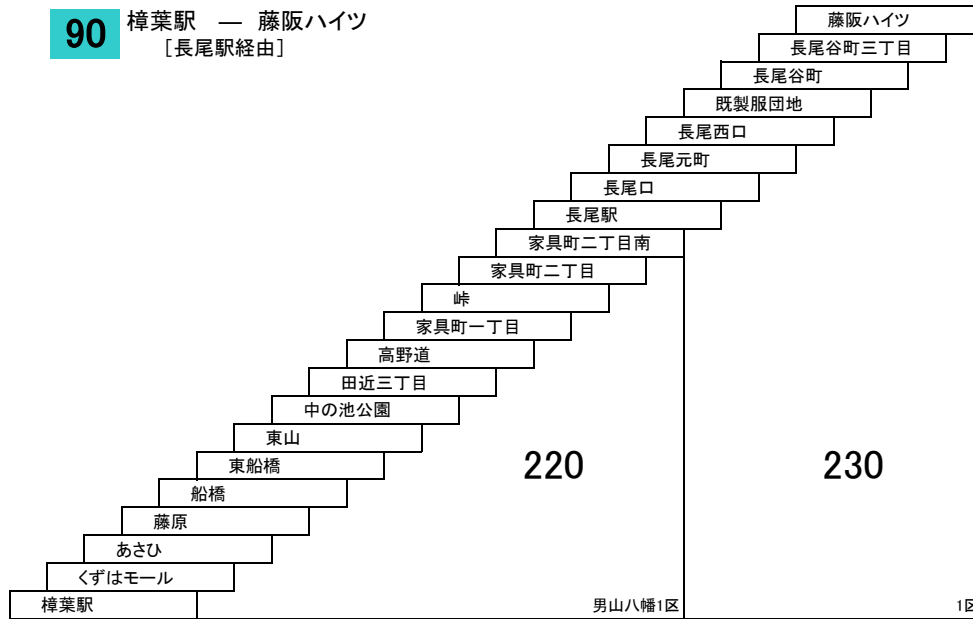


このページの定期旅客運賃はA表をご覧ください。

お忘れ物・お問い合わせ : 男山営業所 tel 075-982-7721

樟葉長尾線


90 樟葉駅 — 藤阪ハイツ
[長尾駅経由]



臨時線

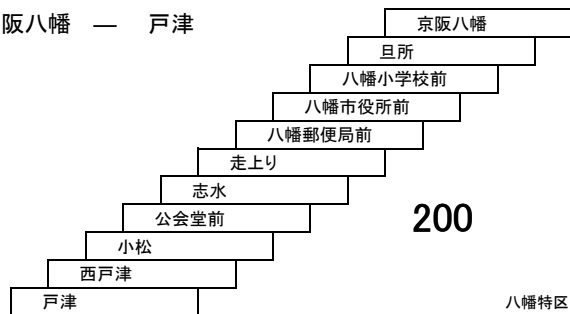
円福寺線

毎年4月20日、10月20日のみ運行



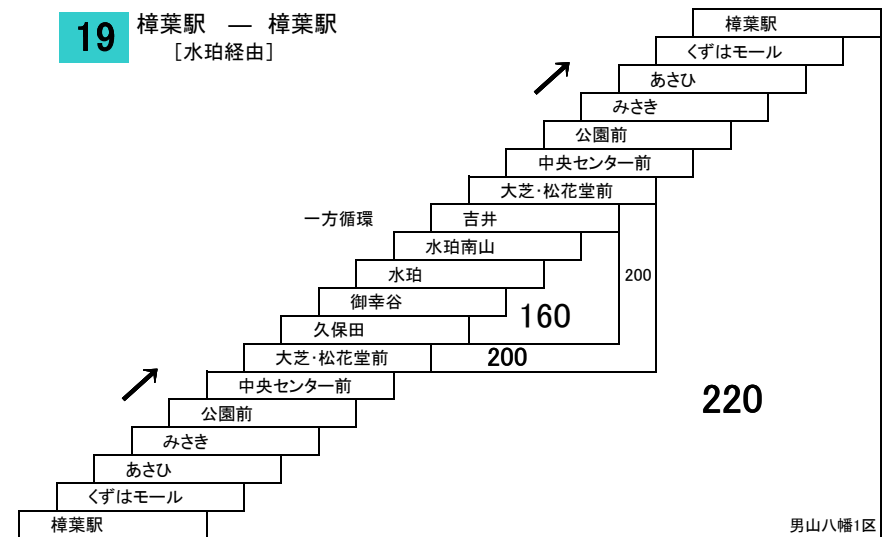
八幡志水線

33 京阪八幡 — 戸津



山手線

19 樟葉駅 — 樟葉駅
[水珀経由]



このページの定期旅客運賃はA表をご覧ください。

お忘れ物・お問い合わせ : 男山営業所 tel 075-982-7721

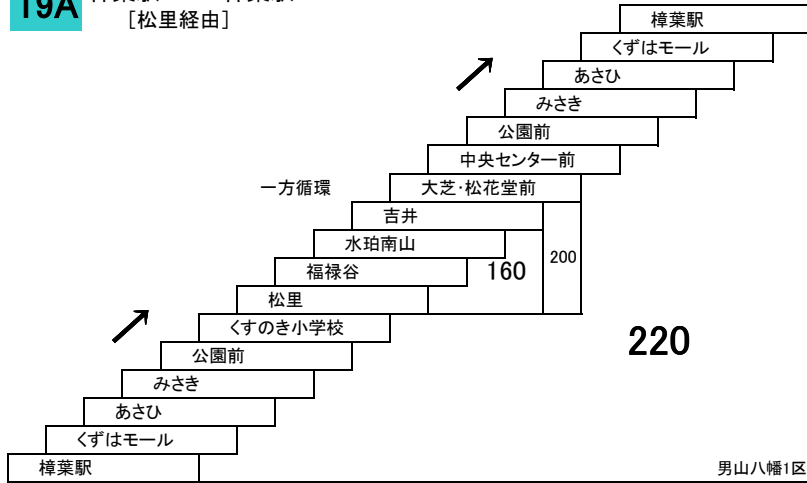
[オー5]

このページの運賃欄に特記がないものは対キロ区間制運賃です。

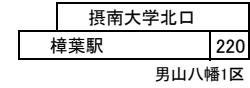
2017/3/18

山手線

19A 樟葉駅 — 樟葉駅 [松里経由]



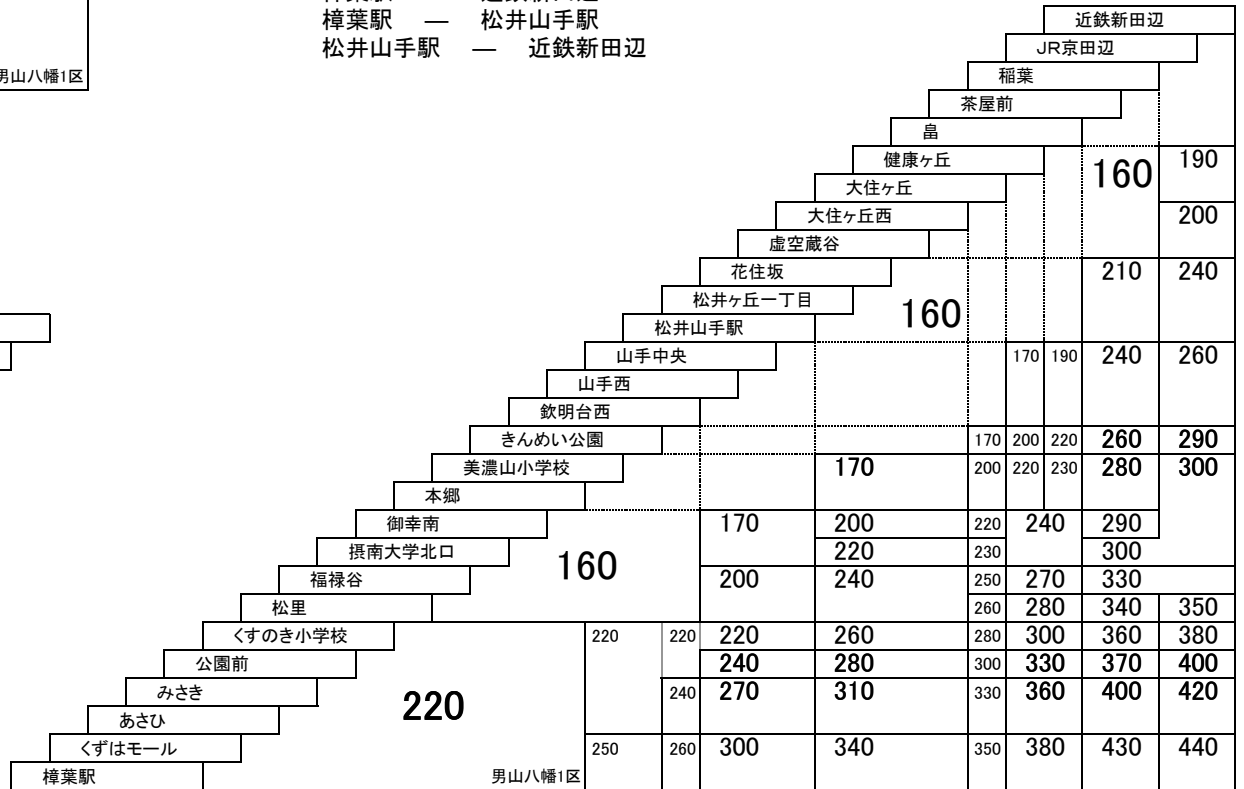
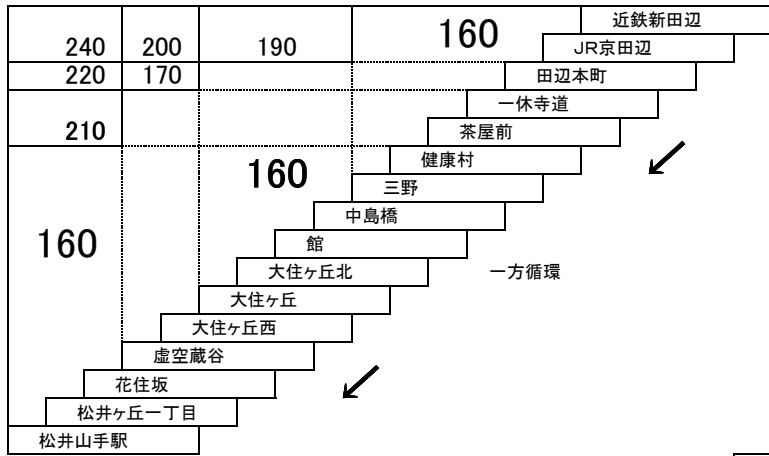
直通 樟葉駅 — 摂南大学北口



30 30 31 31 68 68

樟葉駅 — 近鉄新田辺
 樟葉駅 — 松井山手駅
 松井山手駅 — 近鉄新田辺

64 松井山手駅 — 近鉄新田辺 [中島橋経由]



このページの定期旅客運賃はA表をご覧ください。

お忘れ物・お問い合わせ：男山営業所 tel 075-982-7721 京田辺営業所 tel 0774-63-6700

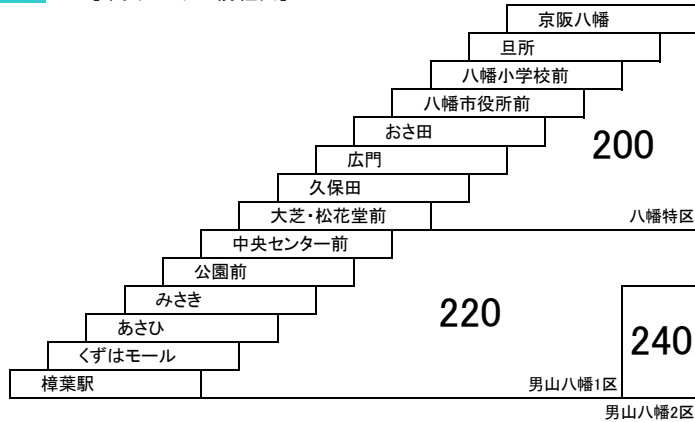
[卜-6]

このページの運賃欄に特記にないものは対キロ区間制運賃です。

2018/4/1

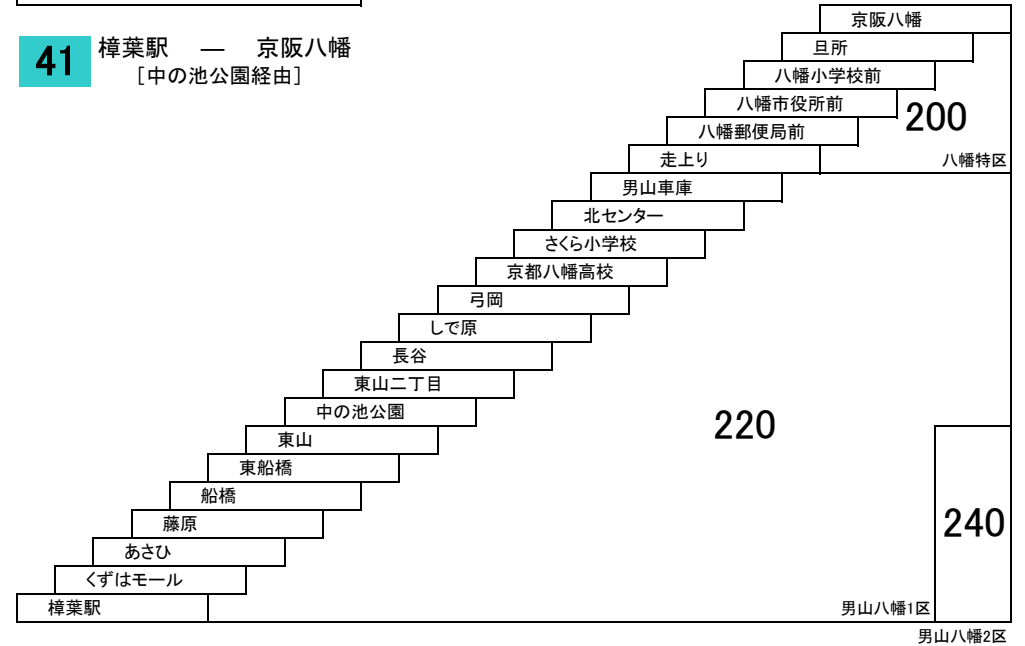
樟葉八幡線

32 樟葉駅 — 京阪八幡
[中央センター前経由]



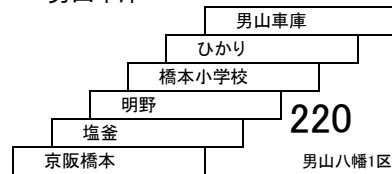
くずは線

41 樟葉駅 — 京阪八幡
[中の池公園経由]

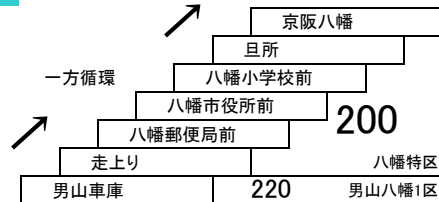


八幡田辺線

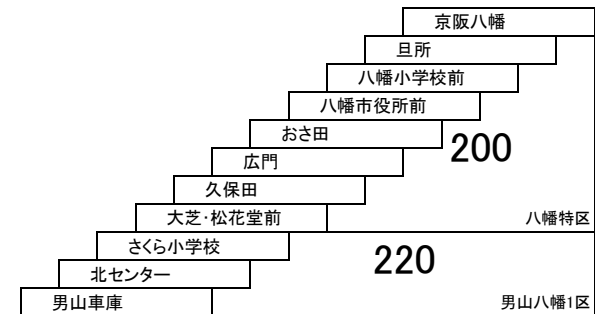
78A 京阪橋本 — 男山車庫



78B 男山車庫 — 京阪八幡



77 男山車庫 — 京阪八幡
[広門経由]



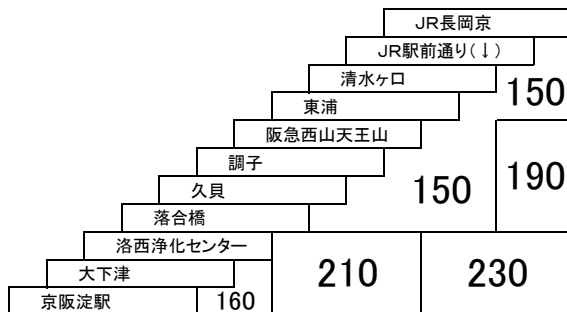
このページの定期旅客運賃はA表をご覧ください。

お忘れ物・お問い合わせ : 男山営業所 tel 075-982-7721

淀長岡京線

阪急バスと共同運行

90 京阪淀駅 — 阪急西山天王山
 京阪淀駅 — JR長岡京
 [阪急西山天王山経由]



**京阪バス・阪急バス
共通で利用可**

- ・共通定期券[両社発行]
- ・PiTaPa(※1)・ICOCA(※2)他全国交通系ICカード
- ・京都市域共通回数券(※3)

京阪バスのみで利用可

- ・京阪バスIC1dayチケット

阪急バスのみで利用可

- ・阪急バス定期券(淀長岡京線以外のもの)
- ・hanica[ハニカ](阪急バス発行のICカード)

※1 … 両社とも利用額割引のみ。各社毎の精算となります。(両社利用分を合算して精算されません。)
 ※2 … 阪急バスでは京阪バスポイントサービスは適用されません。
 ※3 … 落合橋～JR長岡京相互間では、ご利用いただけません。

定期旅客運賃表(阪急バスとの共通定期券) 小児半額:10円単位に四捨五入

定期券種	通勤			通学			学期別		
	1ヶ月	3ヶ月	6ヶ月	1ヶ月	3ヶ月	6ヶ月	1学期	2学期	3学期
普通旅客運賃									
150円	6,300円	17,960円	34,020円	5,400円	15,390円	29,160円	18,360円	19,710円	14,040円
160円	6,720円	19,150円	36,290円	5,760円	16,420円	31,100円	19,580円	21,030円	14,980円
190円	7,980円	22,740円	43,090円	6,840円	19,490円	36,940円	23,260円	24,960円	17,780円
210円	8,820円	25,140円	47,630円	7,560円	21,550円	40,820円	25,700円	27,600円	19,660円
230円	9,660円	27,530円	52,160円	8,280円	23,600円	44,710円	28,150円	30,220円	21,530円

※端日数つき定期券の設定はありません。

山手線

67B 樟葉駅 — 近鉄新田辺
[京都八幡高校南学舎経由]



の区間は[16B][16C]とは運賃が異なります。
の区間は[31][67][67D]とは運賃が異なります。

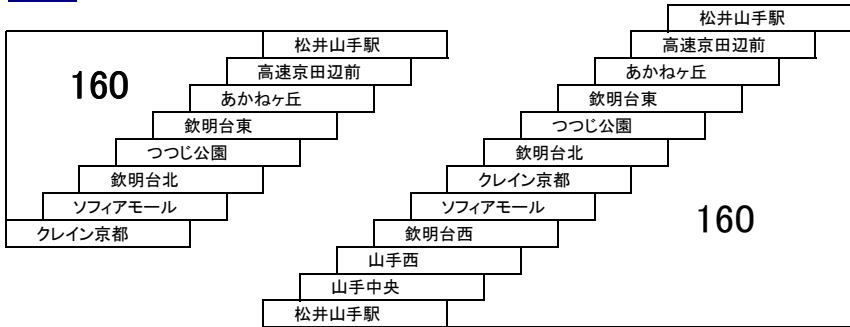
								近鉄新田辺
								JR京田辺
								稲葉
								茶屋前
								健康村
								JR大住駅
								健康ヶ丘
								大住ヶ丘
								大住ヶ丘西
								虚空蔵谷
								花住坂
								松井ヶ丘一丁目
								松井山手駅
								山手中央
								山手西
								欽明台西
								美濃山口
								河原
								京都八幡高校南学舎
								金右衛門口
								御幸谷
								水珀
								水珀南山(↓)
								吉井
								大芝・松花堂前
								中央センター前
								公園前
								みさき
								あさひ
								くずはモール
								樟葉駅

山手線

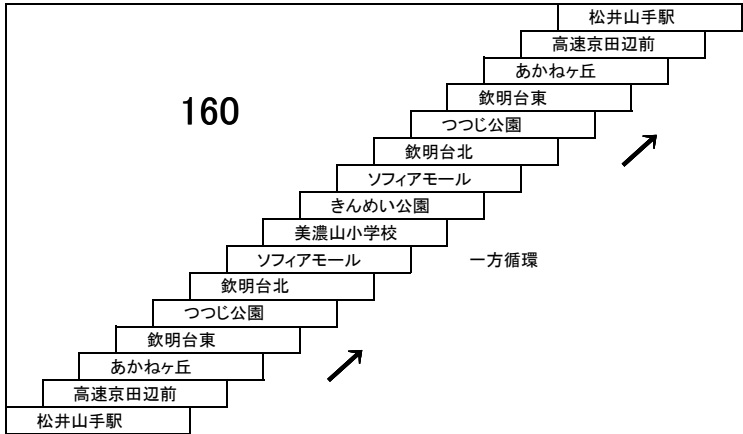
600 610 611

松井山手駅 — 松井山手駅
[欽明台西、クレイン京都経由]

621 松井山手駅 — クレイン京都
[あかねヶ丘経由]



620 松井山手駅 — 松井山手駅
[あかねヶ丘、美濃山小学校経由]



67D 67D 樟葉駅 — 近鉄新田辺
[本郷、松井山手駅経由]
67 67 松井山手駅 — 近鉄新田辺
[健康村、稲葉経由]

63 近鉄新田辺 — ポエムノール北山

380	350	330	300	290	260	240	200	190	160	近鉄新田辺
										JR京田辺
340	310	300	280	260	240	210				稲葉
										茶屋前
310	280	260	240	220	190					健康村
										JR大住駅
280	260	240	220	200	170			160		健康ヶ丘
										大住ヶ丘
260	230	220	200	170						大住ヶ丘西
										虚空蔵谷
250	220	200	170		160					花住坂
										松井ヶ丘一丁目
										松井山手駅
										山手中央
										山手西
										欽明台西
										きんめい公園
										美濃山小学校
										本郷
										車谷公園
										峠
										大阪工大
										北山中央
										ホエムノール北山
										近鉄新田辺
										JR京田辺
										稲葉
										茶屋前
										健康村
										JR大住駅
										健康ヶ丘
									160	190
										大住ヶ丘
										大住ヶ丘西
										虚空蔵谷
										花住坂
									160	210
										240
										松井ヶ丘一丁目
										松井山手駅
										山手中央
									170	190
										240
										260
										山手西
										欽明台西
										きんめい公園
									170	200
										220
										240
										280
										300
										310
										330
										水珀
										水珀南山(↓)
										吉井
									190	220
										260
										280
										290
										370
										370
										380
										300
										300
										330
										330
										350
										360
										330
										350
										380
										400
										420
										あさひ
										みさき
										公園前
										中央センター前
										大芝・松花堂前
										吉井
										水珀
										水珀南山(↓)
										御幸谷
										金右衛門口
										御幸南
										本郷
										美濃山小学校
										きんめい公園
										欽明台西
										山手西
										松井山手駅
										松井ヶ丘一丁目
										花住坂
										虚空蔵谷
										大住ヶ丘西
										健康ヶ丘
										JR大住駅
										健康村
										茶屋前
										稲葉
										JR京田辺
										近鉄新田辺

このページの定期旅客運賃はA表をご覧ください。

お忘れ物・お問い合わせ : 男山営業所 tel 075-982-7721 京田辺営業所 tel 0774-63-6700

[夕-2]

このページの運賃欄に特記にないものは対キロ区間制運賃です。

2017/3/18

八幡田辺線

73 73A 73C 73C

京阪八幡 — 京阪八幡
[内里南、岩田北経由]

の区間は最短経路のご利用と運賃が異なります。

470	440	400	370	360	220	270	230	八幡特区	200	京阪八幡
										旦所
										八幡小学校前
440	410	370	340	330	190	250	200		160	森
										八幡東浦
										小西
400	370	320	290	280		200				川口
										小宮
370	340	290	260	250						下奈良
360	330	280	250							上奈良
										御園神社
230	200				160					八王子
										上津屋流れ橋
										浜上津屋
										八幡市民体育館
270	250	200								野尻
										西岩田
										岩田北
										内里南
220	190									内里
										有都小学校
										蜻蛉尻
八幡特区										上奈良
200	160									下奈良
										小宮
										川口
										小西
										八幡東浦
										森
										八幡小学校前
										旦所
										京阪八幡

京田辺市内線

66A 66B クレイン京都 — 京田辺市役所
[近鉄新田辺、宝生苑経由]

										京田辺市役所
										JR京田辺
										近鉄新田辺
										JR京田辺
										田辺本町(↓)
										一休ヶ丘
										長尾谷
										茂ヶ谷
										長尾谷
										一休ヶ丘
										一休寺
										薪井手
										畠
										健康ヶ丘
										大住ヶ丘北
										宝生苑
									160	200
										大住ヶ丘北
										大住ヶ丘西
									170	200
										虚空蔵谷
										花住坂
										松井ヶ丘一丁目(↓)
									160	210
										松井ヶ丘三丁目
										山手東
										松井山手駅
										高速京田辺前
									210	170 190
										あかねヶ丘
										欽明台東
										つつじ公園
										欽明台北
									160	170
									220	200 220
										ソフィアモール
										クレイン京都

このページの定期旅客運賃はA表をご覧ください。

お忘れ物・お問い合わせ : 男山営業所 tel 075-982-7721 京田辺営業所 tel 0774-63-6700

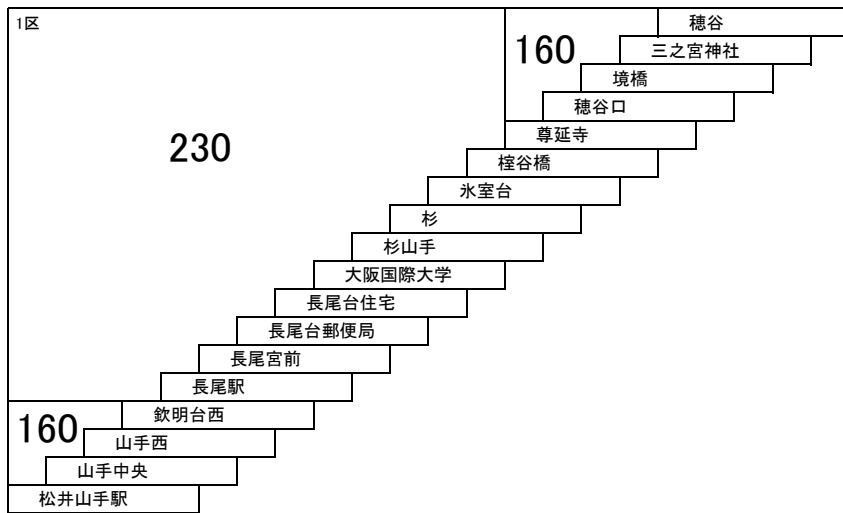
[券ー4]

このページの運賃欄に特記にないものは対キロ区間制運賃です。

2018/4/1

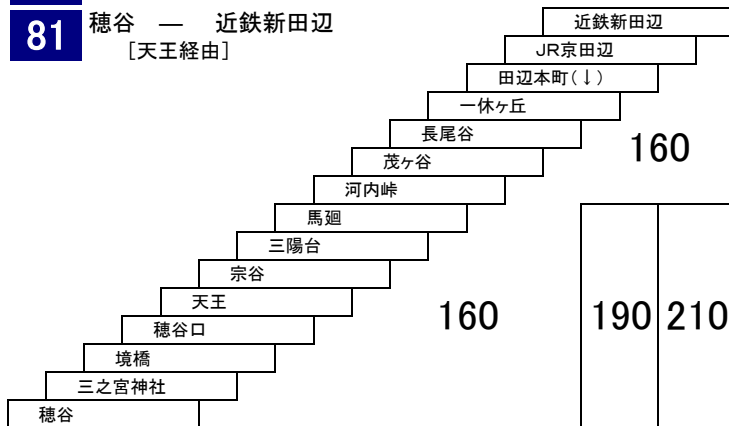
枚方尊延寺線

75 松井山手駅 — 穂谷



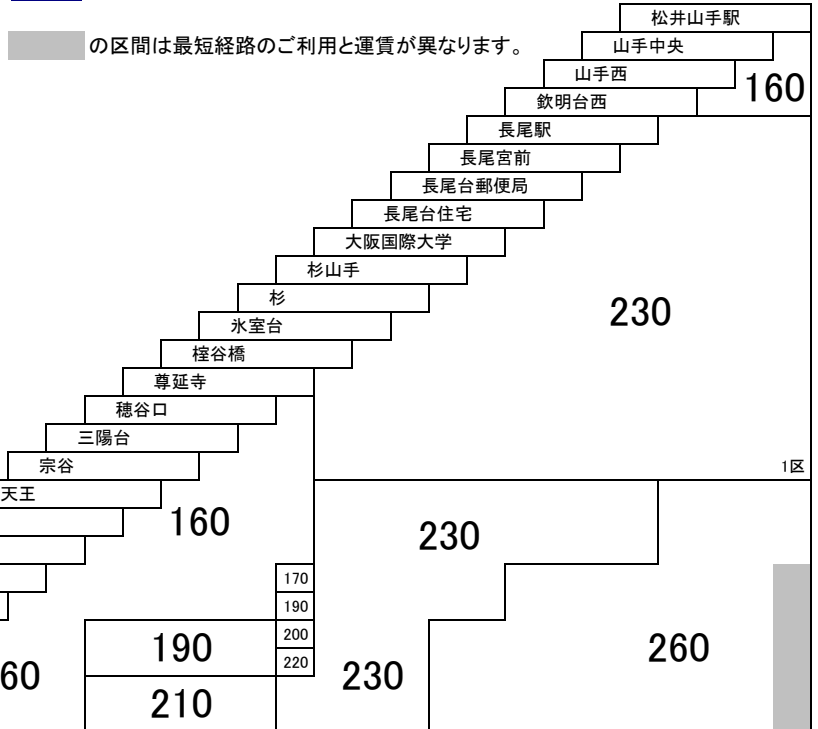
79 穂谷 — 近鉄新田辺

81 穂谷 — 近鉄新田辺
[天王経由]



89 松井山手駅 — 近鉄新田辺

89A 松井山手駅 — 近鉄新田辺
[天王経由]



このページの定期旅客運賃はA表をご覧ください。

お忘れ物・お問い合わせ : 京田辺営業所 tel 0774-63-6700

[券-5]

このページの運賃欄に特記がないものは対キロ区間制運賃です。

2018/4/1

【ダイレクトエクスプレス直Q京都】

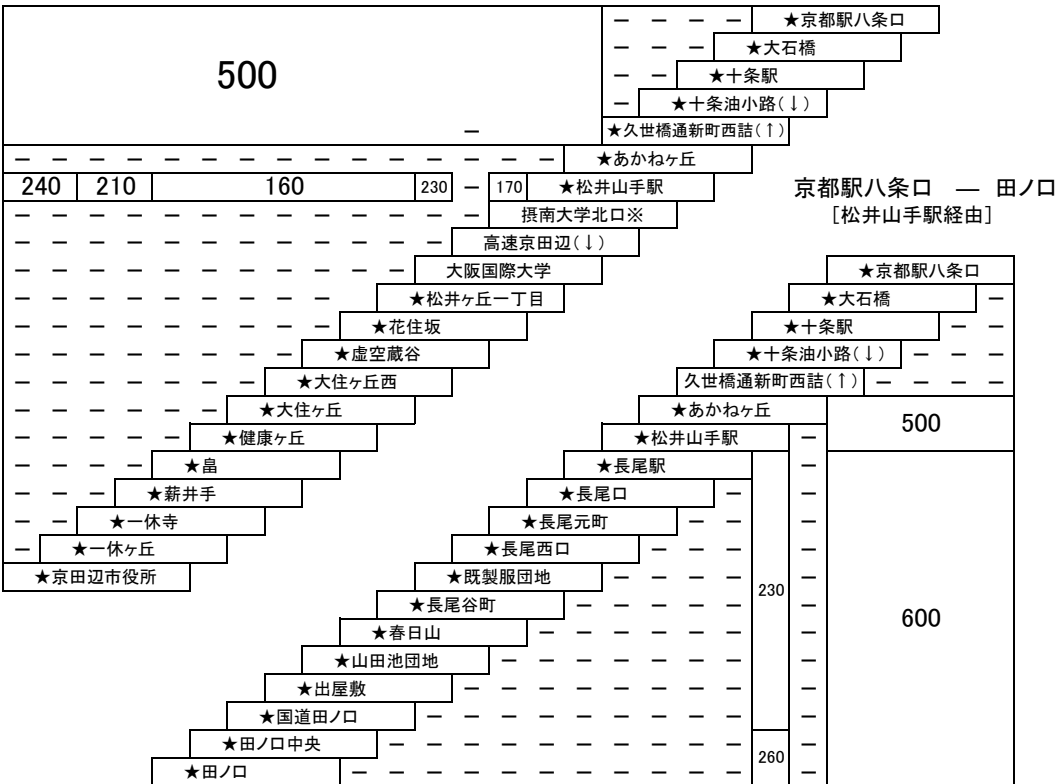
京都松井山手線

京都駅八条口 — 松井山手駅
 京都駅八条口 — 京田辺市役所
 京都駅八条口 — 大阪国際大学
 京都駅八条口 — 摂南大学北口

★印は深夜直Q停車停留所です。
 深夜直Q・深夜直Qの運賃は、各区間の普通旅客運賃の倍額です。
 (例: 京都駅八条口～松井山手駅…大人1,000円、小児500円)
 (例: 松井山手駅～京田辺市役所…大人480円、小児240円)

系統により停車する停留所の順番が異なります。運行経路は路線図をご覧ください。

※摂南大学北口は、松井山手駅発便では乗車専用停留所、松井山手駅着便では降車専用停留所となります。

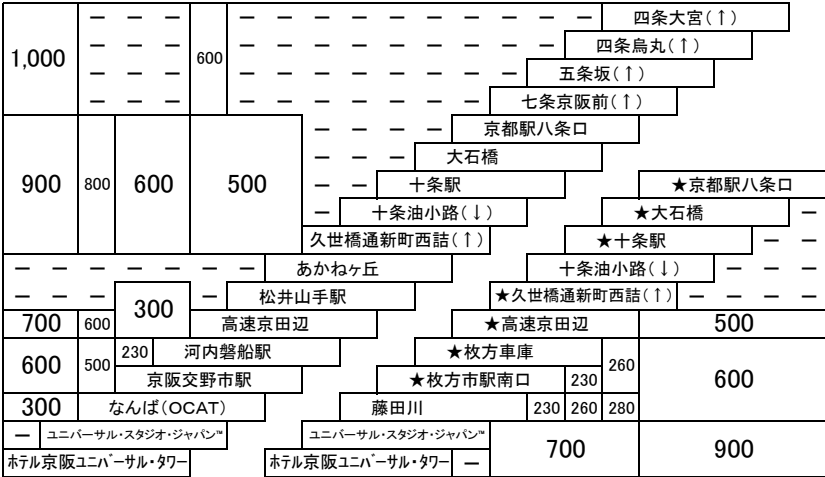


★印は深夜直Q停車停留所です。
 深夜直Q・深夜直Qの運賃は、各区間の普通旅客運賃の倍額です。
 (例: 京都駅八条口～田ノ口…大人1,200円、小児600円)
 (例: 松井山手駅～田ノ口…大人520円、小児260円)

このページの路線は定期券の設定はありません。

京都交野なんば線

四条大宮/京都駅八条口 — ホテル京阪ユニバーサル・タワー
 京都駅八条口 — 京阪交野市駅
 [松井山手駅経由]



★印は深夜直Q停車停留所です。
 深夜直Q・深夜直Qの運賃は、各区間の普通旅客運賃の倍額です。
 (例: 枚方市駅南口～京都駅八条口…大人1,200円、小児600円)

